


Siga los siguientes pasos:

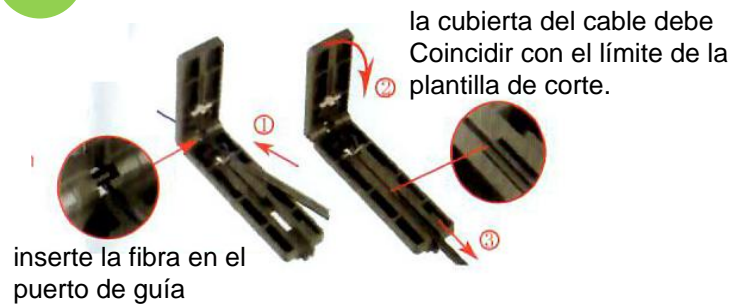
CFCAR-5

1 Deschaquetar el cable

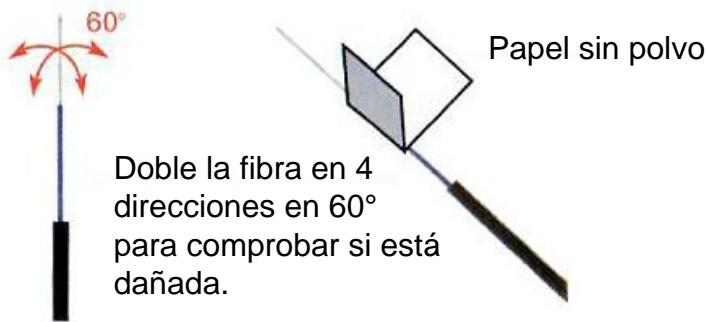
Pelacables




2 Pelar con la cortadora de fibra



3 Revisar la fibra y limpiar



4 Acomodar el cable

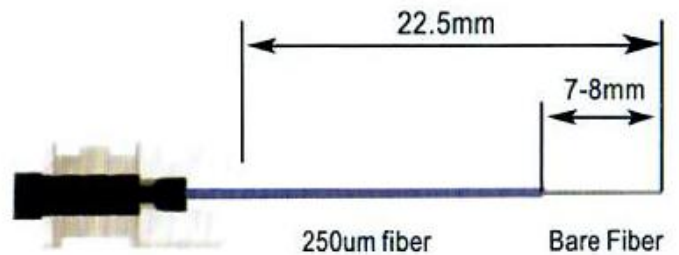


5 Cortar la fibra


La plantilla de corte debe coincidir con el tope de la cuchilla.



6 Longitud de corte



7 Presionar el abridor, luego insertar la fibra en la cola del conector hasta el límite



8 Presionar la tapa, retirar el abridor, completando el montaje

